

## Morningstar Rating Overall

★★★★★

## ISIN (B)

FI4000321096

## Kotipaikka

Finland

## Valuutta

Euro

## Rahaston esittely

Fondita Healthcare on osakerahasto, joka sijoittaa yhtiöihin, jotka toiminnassaan edistävät terveyttä ja hyvinvointia. Rahasto aloitti toimintansa 14.6.2018. Rahastoa hoitavat Tom Lehto ja Markus Larsson.



## Tuotto

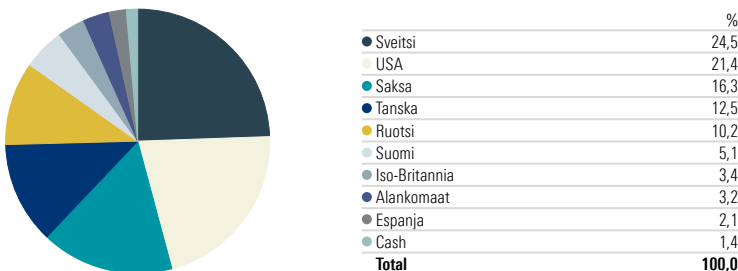
	Tuotto (%)		Tuotto (%) Tuotto (%) p.a.	
1 kk	-5,74	3 v	58,07	16,48
3 kk	1,50	5 v	—	—
6 kk	11,24	10 v	—	—
YTD	19,19			
1 v	25,32	Aloituksesta	64,45	16,29
		Keskihajonta (%)	Sortino	Sharpe
3 v	16,68	1,66	1,03	
5 v	—	—	—	
10 v	—	—	—	
Aloituksesta 14.6.2018	16,21	1,76	1,08	

## Salkku

## Suurimmat omistukset

	Sektori	%
Siegfried Holding AG	Healthcare	5,69
Straumann Holding AG	Healthcare	4,54
AstraZeneca PLC	Healthcare	4,10
Lonza Group Ltd	Healthcare	3,95
Siemens Healthineers AG Registered	Healthcare	3,44
Smith & Nephew PLC	Healthcare	3,36
Carl Zeiss Meditec AG	Healthcare	3,28
Medtronic PLC	Healthcare	3,26
Koninklijke Philips NV	Healthcare	3,24
Eli Lilly and Co	Healthcare	3,18

## Maajakauma



## Perustiedot

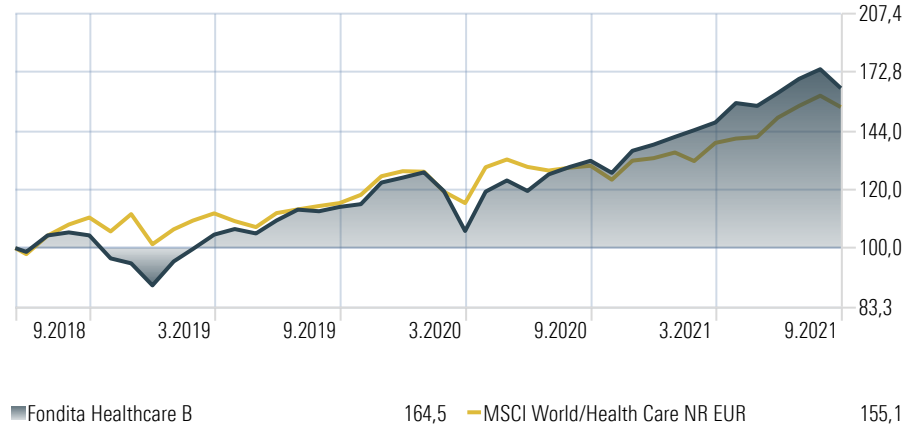
Rahaston arvo (meur)	80,5	UCITS	Kyllä
Osuudenomistajien lkm	256	A-osuus (tuotto) ISIN	FI4000321088
A-osuuden kurssi	142,5196	B-osuus (kasvu) ISIN	FI4000321096
B-osuuden kurssi	164,4526	Kaupankäynti	Päivittäin
Merkintäpalkkio	0,00 %	Riskiprofiili	5/7
Lunastuspalkkio**	1,00 %	Aloituspäivä	14.6.2018
Vuotuiset kulut*, **	2,00 %		

Historiallinen kehitys ei ole tae tulevastakaan. Sijoitusten arvo voi nousta tai laskea, ja sijoittajat saattavat menettää osan sijoittamistaan varoista. Rahastojen tuleva arvokehitys riippuu markkinoiden kehityksestä ja salkunhoitajan sijoitustoimien menestyksellisyydestä. Koska rahastojen varat sijoitetaan osakkeisiin, voi rahastojen kehitys vaihdella voimakkaasti. Rahastot ovat euromääräisiä, mutta niillä voi olla muissa valuutoissa olevia sijoituksia, jolloin valuuttakurssien muutokset vaikuttavat sijoitusten arvoon. Sijoitusrahastot eivät ole Sijoittajien korvausrahastosuojan eikä talletussuojan piirissä.

## Kehitys

## Rahaston kehitys

Time Period: 15.6.2018 to 30.9.2021

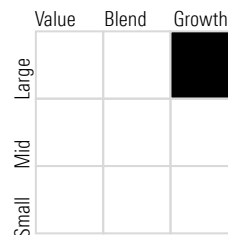


## Kuukausittainen tuotto

	Tam	Hel	Maa	Huh	Tou	Kes	Hei	Elo	Syy	Lok	Mar	Jou	Vuosi
2021	2,43	2,11	2,43	6,22	-0,88	4,10	4,48	3,05	-5,74				<b>19,19</b>
2020	1,65	-5,64	-11,69	13,03	3,52	-3,21	5,31	2,35	1,92	-3,69	7,10	1,94	<b>10,81</b>
2019	7,74	3,95	4,57	1,75	-1,36	4,11	3,43	-0,49	1,35	0,86	6,95	1,54	<b>39,84</b>
2018	—	—	—	—	—	—	5,24	0,96	-0,93	-6,91	-1,54	-6,63	—

## Equity Style

## Morningstar Equity Style Box™



## Market Cap

Market Cap	%
Market Cap Giant %	17,2
Market Cap Large %	39,0
Market Cap Mid %	33,5
Market Cap Small %	8,2
Market Cap Micro %	2,1

## Toimialajakauma

