

Fondita Nordic Micro Cap

Morningstar Rating Overall

★★

ISIN (B)

FI0008810940

Kotipaikka

Finland

Valuutta

Euro

Rahaston esittely

Fondita Nordic Micro Cap on osakerahasto, joka sijoittaa pääasiassa alle 800:n miljoonan euron markkina-arvoisiin pohjoismaisiin pörssiyrityksiin. Rahastoa hoitavat Markus Larsson ja Kenneth Blomqvist.

Kehitys
Rahaston kehitys

Time Period: 30.8.2006 to 31.12.2021



■ Fondita Nordic Micro Cap B

567,7

Tuotto

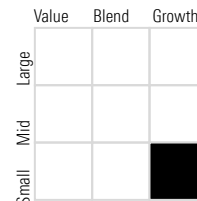
	Tuotto (%)		Tuotto (%)	Tuotto (%) p.a.
1 kk	4,54	3 v	127,71	31,55
3 kk	12,64	5 v	91,56	13,89
6 kk	15,73			
YTD	29,84	10 v	358,64	16,45
1 v	29,84	Aloitukset	467,72	11,99
		Keskiahjonta (%)	Sortino	Sharpe
3 v		25,02	2,10	1,25
5 v		22,04	1,15	0,72
10 v		18,50	1,56	0,93
Aloituksesta 29.8.2006		20,95	0,92	0,61

Kuukausittainen tuotto


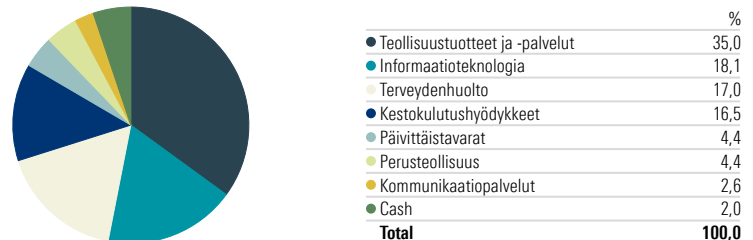
	Tam	Hel	Maa	Huh	Tou	Kes	Hei	Elo	Syy	Lok	Mar	Jou	Vuosi
2021	0,97	2,20	2,34	10,54	-1,06	-2,86	7,45	2,86	-7,04	9,02	-1,16	4,54	29,84
2020	-1,49	-10,16	-20,31	12,36	8,54	3,55	7,16	8,19	-0,94	-3,38	14,49	16,00	31,27
2019	6,79	2,82	0,30	4,29	-6,69	5,57	-1,56	-5,60	3,94	4,56	10,48	5,84	33,61
2018	3,70	-4,53	-6,35	3,41	6,56	-4,46	2,59	-3,75	-0,37	-10,00	-3,52	-5,51	-21,21
2017	3,61	2,29	0,45	6,11	0,89	1,23	-0,84	-0,22	0,79	-1,79	-6,84	1,43	6,77
2016	-8,98	-0,06	6,31	-1,10	0,13	-5,15	6,09	7,23	-0,84	-3,23	-0,13	5,54	4,52
2015	6,07	7,38	2,90	2,03	3,75	-4,28	2,60	-3,85	0,85	1,22	8,41	1,72	31,86
2014	-2,95	7,59	-0,11	1,38	3,73	-1,68	-4,77	-2,42	-4,45	1,43	2,51	2,24	1,80
2013	3,87	10,04	0,77	-2,23	1,94	-3,22	5,14	2,76	5,59	-0,73	3,43	2,86	33,83
2012	11,51	7,20	-1,11	3,00	-5,08	-0,69	4,68	0,58	1,68	-1,27	0,59	4,50	27,52

Salkku
Suurimmat omistukset

	Sektori	%
Hexatronic Group AB	Technology	5,41
Swedencare AB	Healthcare	4,68
Concentric AB	Industrials	4,63
Enea AB	Technology	4,21
Sdiotech AB Class B	Industrials	3,84
Pihlajalinna Ovi	Healthcare	3,73
Nederman Holding AB	Industrials	3,43
Detection Technology PLC	Technology	3,37
Proact IT Group AB	Technology	3,06
ADDvise Group AB B	Healthcare	3,02

Equity Style
Morningstar Equity Style Box™


Market Cap	%
Market Cap Giant %	4,8
Market Cap Large %	1,9
Market Cap Mid %	6,1
Market Cap Small %	41,9
Market Cap Micro %	45,4

Maajakauma

Toimialajakauma

Perustiedot

Rahaston arvo (meur)	159,8	UCITS	Kyllä	Rahastoesite ja avaintietoesite (KIID) ovat saatavissa
Osuudenomistajien lkm	416	A-osuus (tuotto) ISIN	FI0008810932	Fondita Rahastoyhtiöstä. (www.fondita.fi)
A-osuuden kurssi	267,5473	B-osuus (kasvu) ISIN	FI0008810940	*Laskentakaavat ovat saatavissa Fondita Rahastoyhtiöstä.
B-osuuden kurssi	567,7191	Kaupankäynti	Päivittäin	**Kokonaisasiakkuus huomioiden hinnastosta voidaan
Merkintäpalkkio	0,00 %	Riskiprofiili	6/7	poiketa.
Lunastuspalkkio**	1,00 %	Aloituspäivä	29.8.2006	
Vuotuiset kulut**, **	2,00 %			

Historiallinen kehitys ei ole tae tulevastakaan. Sijoitusten arvo voi nousta tai laskea, ja sijoittajat saattavat menettää osan sijoittamistaan varoista. Rahastojen tuleva arvonkehitys riippuu markkinoiden kehityksestä ja salkunhoitajan sijoitustoimien menestyksekkäisyydestä. Koska rahastojen varat sijoitetaan osakkeisiin, voi rahastojen kehitys vaihdella voimakkaasti. Rahastot ovat euromääräisiä, mutta niillä voi olla muissa valuutoissa olevia sijoituksia, jolloin valuuttakurssien muutokset vaikuttavat sijoitusten arvoon. Sijoitusrahastot eivät ole Sijoittajien korvausrahastosuojan eikä talletussuojan piirissä.